

## Área personal

Search courses...

📅 Último acceso

📖 **CATALOGO DE CURSOS**  
Encuentra nuevos cursos

3

cursos en progreso

0

cursos completados

7 h 17 m

tiempo de entrenamiento

0

insignias

21

puntos

📈 **PROGRESO**  
Encuentra como lo estás haciendo

💬 **DISCUSIONES**  
Conversaciones con otros usuarios

📅 **CALENDARIO**  
Eventos actuales y próximos

📄 **REPORTES**  
Reportes Configurables

08/06/2021



Gestión I- Grupo87\_2 Capacitación  
Liderazgo y Gestión I Grupo 87 copia 2



Curso 2 prueba zoom Curso 2 prueba  
Experiencia de Usuario

60.00% COMPLETADO

Desarrollo de Habilidades Directivas  
Desarrollo de Habilidades Directivas



 **LEADERS LINKED**  
Banco CESA

📖 **Manual de Usuario**

Activar Windows  
Ve a Configuración para activar Windows

Ver apuntes



1

Pantalla inicial: El diseño de las fechas de navegación laterales debería ser diferente a la navegación del menú vertical.

◀GESTIÓN I- GRUPO87\_2

Temario

< 1ERA CLASE EN VIVO - 7 DE MAYO A LAS 9 HORAS >



🔔 💬 👤 aagreda


1era Clase en Vivo - 7 de Mayo a las 9 horas

Esta sala de conferencia está lista. Puede unirse a la sesión ahora.

Unirse a Cesameeting

Grabaciones

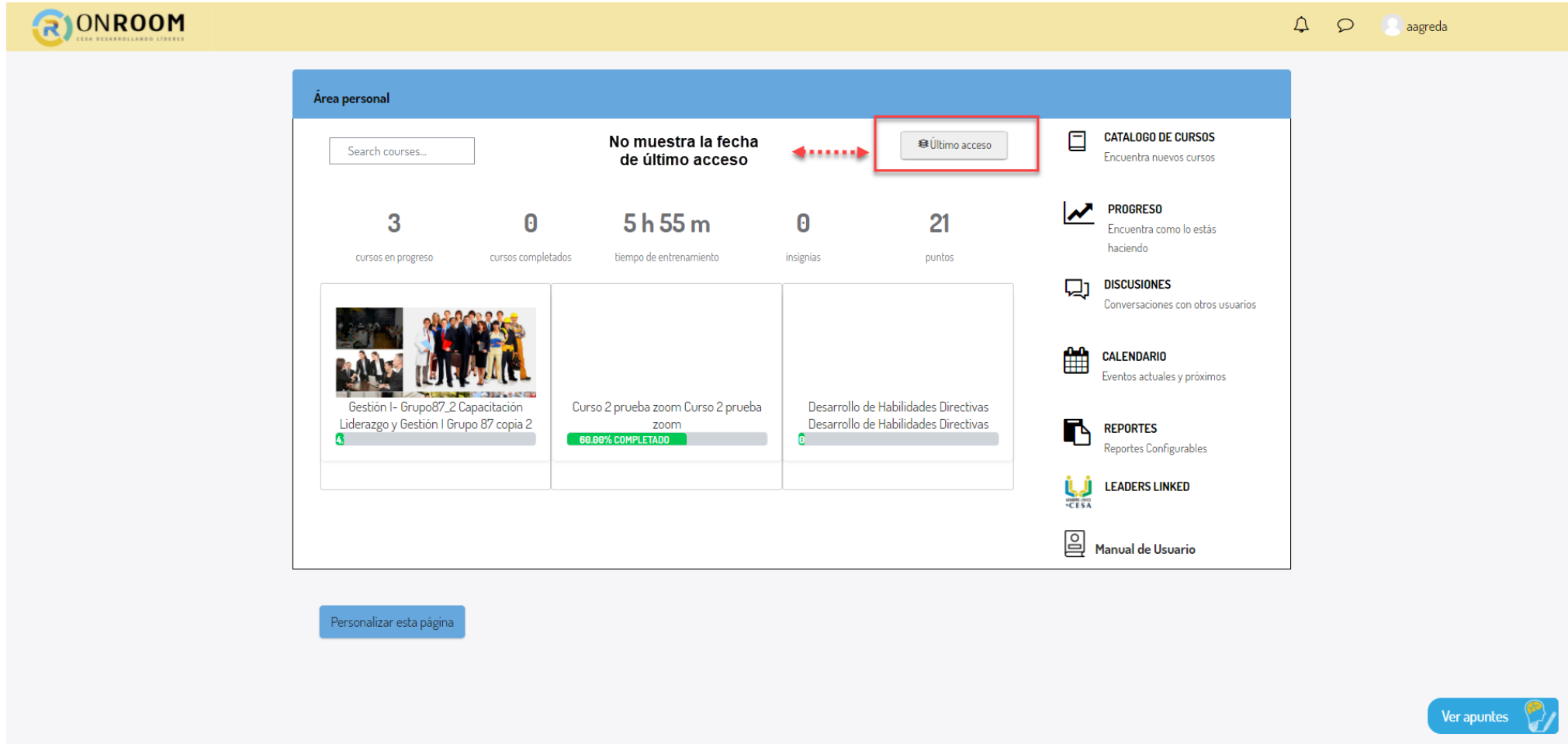
Reproducción	Nombre	Descripción	Vista preliminar	Fecha	Duración
presentación	1era Clase en Vivo - 7 de Mayo a las 9 horas		 Ver imagen	lun, 29 de mar de 2021, 12:33 -03	1
presentación	1era Clase en Vivo - 7 de Mayo a las 9 horas		 Ver imagen	mar, 23 de mar de 2021, 11:59 -03	1

Ver apuntes 

2

El botón  al ser presionado no muestra fecha y hora de último acceso, tampoco tiene alguna funcionalidad.

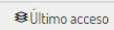
al ser presionado no muestra fecha y hora de último acceso, tampoco tiene



**ONROOM**  
CESA DESARROLLANDO LÍDERES

Área personal

Search courses...

**No muestra la fecha de último acceso** 

3 cursos en progreso 0 cursos completados 5 h 55 m tiempo de entrenamiento 0 insignias 21 puntos

Gestión I- Grupo87\_2 Capacitación Liderazgo y Gestión I Grupo 87 copia 2

Curso 2 prueba zoom Curso 2 prueba zoom 60.00% COMPLETADO

Desarrollo de Habilidades Directivas Desarrollo de Habilidades Directivas

**CATALOGO DE CURSOS**  
Encuentra nuevos cursos

**PROGRESO**  
Encuentra como lo estás haciendo

**DISCUSIONES**  
Conversaciones con otros usuarios

**CALENDARIO**  
Eventos actuales y próximos

**REPORTES**  
Reportes Configurables

**LEADERS LINKED**

**Manual de Usuario**

Personalizar esta página

Ver apuntes

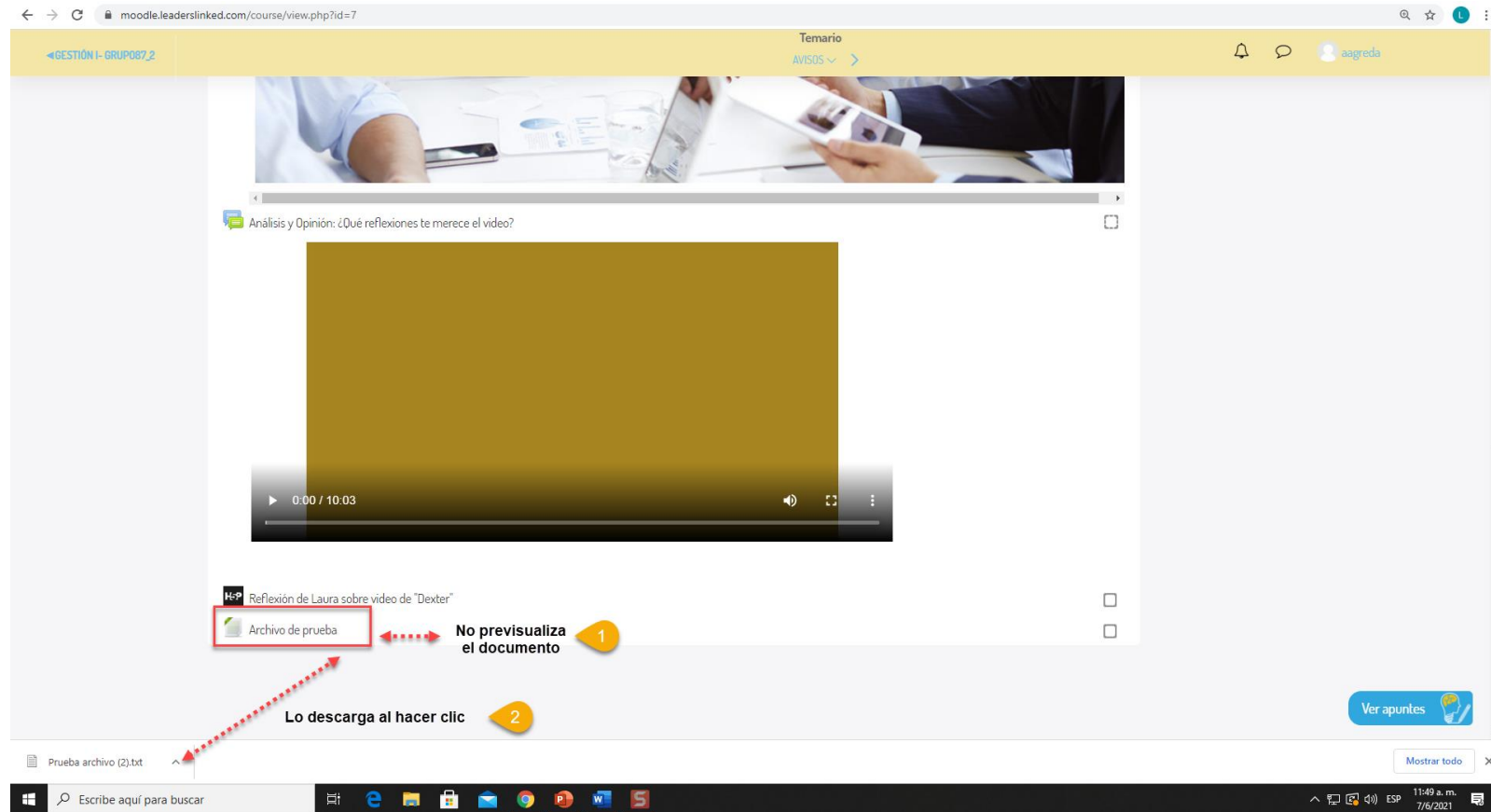
3

En el calendario se podría resaltar el día en que se encuentra o colocar en algún lado la fecha actual.

The screenshot displays the ONROOM web application interface. At the top, the logo 'ONROOM' is visible with the tagline 'CADA DESARROLLADOR LIBRE'. The main content area features a calendar for June 2021. The calendar has a header with navigation arrows, the month 'junio 2021', and tabs for 'Mes', 'Dia', and 'Eventos próximos'. The days of the week are listed as Dom, Lun, Mar, Mié, Jue, Vie, and Sáb. The calendar grid shows dates from 1 to 30. On June 1st, there is an event 'Clase en Viv...' with a video icon. On June 3rd, there is an event 'Zoom 03/0...' with a video icon. On June 15th, there is an event 'Vencimient...' with a document icon. On June 17th, there is an event 'prueba' with a person icon. To the right of the calendar, there is a sidebar with a list of filters to hide events: 'Ocultar eventos de sitio', 'Ocultar eventos de categoria', 'Ocultar eventos de curso', 'Ocultar eventos de grupo', 'Ocultar eventos de usuario', and 'Ocultar eventos de other'. Below the filters, there are two smaller calendar views: 'mayo 2021' and 'junio 2021'. The 'mayo 2021' calendar shows dates from 1 to 31, with the 22nd highlighted. The 'junio 2021' calendar shows dates from 1 to 30, with the 1st, 3rd, 15th, and 17th highlighted. At the bottom right of the interface, there is a button labeled 'Ver apuntes' with a lightbulb icon.

4

Al hacer clic sobre el link  Archivo de prueba o previsualiza el documento, se realiza la descarga de forma inmediata.



The screenshot shows a Moodle course page with the URL `moodle.leaderslinked.com/course/view.php?id=7`. The page header includes the course name "GESTIÓN I- GRUPO87\_2" and the user "aagreda". The main content area features a video player with a title "Análisis y Opinión: ¿Qué reflexiones te merece el video?". Below the video player, there is a section titled "Reflexión de Laura sobre video de 'Dexter'" with a link "Archivo de prueba". A red box highlights the "Archivo de prueba" link. A red arrow points from the link to the Windows taskbar, where a file named "Prueba archivo (2).txt" is shown. Two yellow callout boxes with numbers 1 and 2 provide instructions: "1 No previsualiza el documento" and "2 Lo descarga al hacer clic". The Windows taskbar at the bottom shows the search bar, taskbar icons, and system tray.

5

No se entiende cual es la función de este icono  en la pantalla.

← GESTIÓN I - GRUPO87\_2

Temario  
AVISOS ▾ >


🔔 💬 👤 aagreda

### Avisos

Avisos y novedades generales

	Debate ↓	Comenzado por	Último mensaje	Réplicas ✓	
☆	Próxima clase en vivo	👤 Alfredo Agreda 13 abr 2021	👤 Alfredo Agreda 13 abr 2021	0	⋮
☆	Otra prueba	👤 Alfredo Agreda 13 abr 2021	👤 Alfredo Agreda 13 abr 2021	0	⋮
☆	Ingresa a la clase en vivo	👤 Alfredo Agreda 13 abr 2021	👤 Alfredo Agreda 13 abr 2021	0	⋮

Buscar 🔍

 → No se entiende la función que tiene este icono

Completado y continuar

Ver apuntes 💡

6

El campo Buscar se sugiere que debe estar ubicado en la parte superior para facilitar la búsqueda inmediata al usuario.

Su ubicación en la parte inferior no es la más idónea cuando exista muchos registros en el foro.

The screenshot shows a forum interface with a yellow header bar. On the left, it says 'GESTIÓN I - GRUPO87\_2'. On the right, it says 'Temario', 'AVISOS', and a user profile 'aagreda'. Below the header, there's a section titled 'Avisos' with the subtitle 'Avisos y novedades generales'. It contains a table with columns: 'Debate ↓', 'Comenzado por', 'Último mensaje', and 'Réplicas ✓'. The table has three rows of announcements. At the bottom of the 'Avisos' section, there is a search bar labeled 'Buscar' with a magnifying glass icon. A red dashed arrow points from the search bar to the text 'Sería mejor ubicarlo en la parte superior'. Below the search bar is a gear icon. At the bottom center, there is a blue button that says 'Completado y continuar'. In the bottom right corner, there is a blue button that says 'Ver apuntes' with a lightbulb icon.

Debate ↓	Comenzado por	Último mensaje	Réplicas ✓
☆ Próxima clase en vivo	Alfredo Agreda 13 abr 2021	Alfredo Agreda 13 abr 2021	0
☆ Otra prueba	Alfredo Agreda 13 abr 2021	Alfredo Agreda 13 abr 2021	0
☆ Ingresa a la clase en vivo	Alfredo Agreda 13 abr 2021	Alfredo Agreda 13 abr 2021	0

Buscar

Sería mejor ubicarlo en la parte superior

Completado y continuar

Ver apuntes

7

El campo Buscar, al colocar una palabra para realizar un filtro dentro de la lista, genera un error.

The screenshot displays the ONROOM interface. At the top, a yellow header bar contains the ONROOM logo, a notification bell, a chat icon, and the user's name 'agreda'. Below the header, a yellow bar shows 'GESTIÓN I - GRUPO87\_2' and a 'Temario' dropdown menu. The main content area is titled 'Avisos' and includes a subtitle 'Avisos y novedades generales'. A table lists three items: 'Próxima clase en vivo', 'Otra prueba', and 'Ingresa a la clase en vivo', each with a star icon, a user profile, and a date. A search bar at the bottom left contains the text 'prueba' and a magnifying glass icon. A red dashed arrow points from the search bar to a red error message box that says 'Falta parámetro' and 'Más información sobre este error'. Another red dashed arrow points from the search bar to the text 'Genera un error'. A blue button labeled 'Continuar' is located below the error message. At the bottom right, there is a blue button labeled 'Ver apuntes' with a lightbulb icon. A blue button labeled 'Completado y continuar' is also visible.

ONROOM

GESTIÓN I - GRUPO87\_2

Temario

AVISOS

Avisos

Avisos y novedades generales

Debate ↓

Comenzado por

Último

☆ Próxima clase en vivo

☆ Otra prueba

☆ Ingresa a la clase en vivo

prueba

Genera un error

Falta parámetro

Más información sobre este error

Continuar

Completado y continuar

Ver apuntes



Al presionar sobre el botón **Completado y continuar** muestra un mensaje.

The screenshot shows a Moodle interface with a yellow header bar. On the left, it says "GESTIÓN I - GRUPO87\_2". On the right, there are icons for notifications, messages, and a user profile labeled "aagreda".

A message box is displayed in the center, containing the text: "moodle.leaderslinked.com dice cannot manual track". Below this text is a blue button labeled "Aceptar".

Below the message box is a table titled "Avisos" (Announcements) with the subtitle "Avisos y novedades generales". The table has four columns: "Debate ↓", "Comenzado por", "Último mensaje", and "Réplicas ✓".

Debate ↓	Comenzado por	Último mensaje	Réplicas ✓
☆ Próxima clase en vivo	Alfredo Agreda 13 abr 2021	Alfredo Agreda 13 abr 2021	0
☆ Otra prueba	Alfredo Agreda 13 abr 2021	Alfredo Agreda 13 abr 2021	0
☆ Ingresa a la clase en vivo	Alfredo Agreda 13 abr 2021	Alfredo Agreda 13 abr 2021	0

Below the table is a search bar labeled "Buscar" with a magnifying glass icon. Below the search bar is a gear icon.

A red dashed arrow points from the "Completado y continuar" button (highlighted with a red box) to the "Aceptar" button in the message box. The text "Al hacer clic muestra este mensaje" is placed next to the arrow.

At the bottom right, there is a blue button labeled "Ver apuntes" with a notepad icon.

El alumno al crear un foro le muestra Suscripción automática.

Temario

GESTIÓN I - GRUPO087.2 < FORO DE CONTRIBUCIÓN Y ANÁLISIS PARA LOS ALUMNOS > NOTIFICACIONES MENSAJES

### Foro de Contribución y Análisis para los Alumnos

Este foro permite que cada persona inicie un tema de debate.

Debate ↓	Comenzado por	Último mensaje	Replicas ✓	Suscribir
☆ Tema de prueba Cursor	Alfredo Agreda Estudiante 3 jun 2021	Alfredo Agreda Estudiante 3 jun 2021	0	<input checked="" type="checkbox"/> Dar de baja mi suscripción a esta discusión

Buscar

Suscripción automática  
Dar de baja mi suscripción a este foro

¡ mensaje ha sido añadido con éxito.  
espone de 30 minutos para editarlo si quiere hacer cualquier cambio.

Ver apuntes